

TEMA II

DESEMPLEO

ÍNDICE

- Desempleo
- Tipos de desempleo (Causas)
- Efectos del desempleo
- Reducción del desempleo
- Desempleo/Inflación
- Tasa de desempleo
- Encuesta de población activa
- Desempleo en España
- Evolución
- Desempleo en Europa
- INE vs INEM



DESEMPLEO

- Está formado por la **población activa** que no tiene trabajo.
- Es sinónimo de **paro** o desocupación.



TIPOS DE DESEMPLEO

- Friccional
- Estructural
- Cíclico
- Estacional



DESEMPLEO FRICCIONAL

- **Movimiento** de los individuos por la búsqueda de trabajo o mejores oportunidades laborales.
- Se podría reducir con **servicios** de colocación más eficientes.



DESEMPLEO ESTRUCTURAL

- **Desajuste** entre oferta y demanda.
- Se debe a que las características de los trabajadores no coinciden con los requisitos que pide el empresario.



DESEMPLEO CÍCLICO

- A causa del **ciclo económico**. Cuando el ciclo económico cae, también lo hace la demanda de bienes y servicios, por tanto aumentan los despidos.



DESEMPLEO ESTACIONAL

- Producido por la **variación de la demanda** en ciertas actividades. Ésta depende de la estación del año.



EFFECTOS DEL DESEMPLEO

- Supone un problema tanto **económico** como **social**.



DESEMPLEO/INFLACIÓN

- Cuando la demanda de empleo se eleva hasta el punto de que el **desempleo es muy bajo** y los empresarios tienen dificultades a la hora de contratar a trabajadores muy cualificados, los **salarios** aumentan, y se elevan los costes de producción y los **precios**, con lo que aumenta la **inflación**.
- Cuando la demanda se reduce y aumenta el desempleo, se disipan las presiones inflacionistas sobre los salarios y los costes de producción.



REDUCCIÓN DEL DESEMPLEO

- **Políticas de demanda:**
 - De política fiscal
 - Monetarias
 - Que afecten al tipo de cambio
- La **eficacia** depende de lo lejos que esté el nivel de producción de **pleno empleo**.
 - Si está muy por debajo pueden aumentar el nivel de empleo.
 - Si está cerca generan **inflación** con pérdida de competitividad internacional.



REDUCCIÓN DEL DESEMPLEO

- **Políticas de oferta:**
 - Fomento de competencia.
 - Capacitación de los trabajadores, ayudas a proyectos de inversión.
 - Incentivos en I + D.
 - Mejoras en infraestructuras.
 - Reducción de impuestos.
 - Subvenciones a empresas.
- Tratan de actuar sobre la **curva de oferta agregada.**



TASA DE DESEMPLEO

- Se estudia mensualmente mediante la **encuesta de población activa.**

- Tasa de desempleo =
$$\frac{\text{N}^{\circ} \text{desempleados}}{\text{P. Activa}} * 100$$

- Se expresa en forma de %.



ENCUESTA DE POBLACIÓN ACTIVA

- Divide a la población ≥ 16 años en:
 - **Ocupados:** han realizado un trabajo remunerado, o están ausentes por enfermedad, huelga o vacaciones.
 - **Desempleados:** los no ocupados, pero que están buscando trabajo activamente.
 - **Inactivos:** estudiantes, jubilados, enfermos o no buscan trabajo.
 - **Población activa:** ocupados y desempleados.



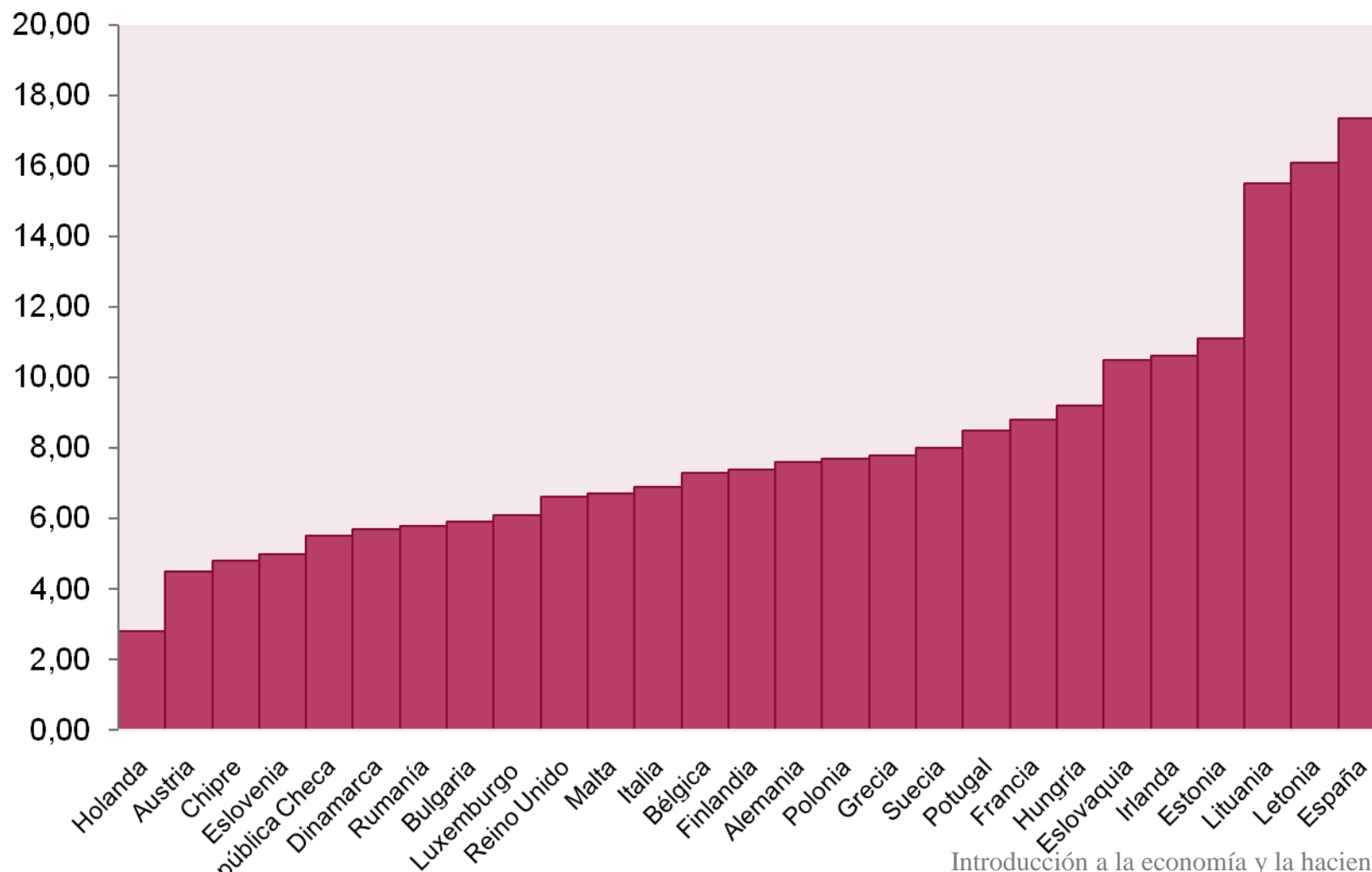
DESEMPLEO EN EUROPA

País	Tasa de desempleo
Holanda	2.8 %
Austria	4.5 %
Chipre	4.8 %
Eslovenia	5 %
Rep. Checa	5.5 %
Dinamarca	5.7 %
Rumanía	5.8 %
Bulgaria	5.9 %
Luxemburgo	6.1 %
Reino Unido	6.6 %
Malta	6.7 %
Italia	6.9 %
Bélgica	7.3 %
Finlandia	7.4 %

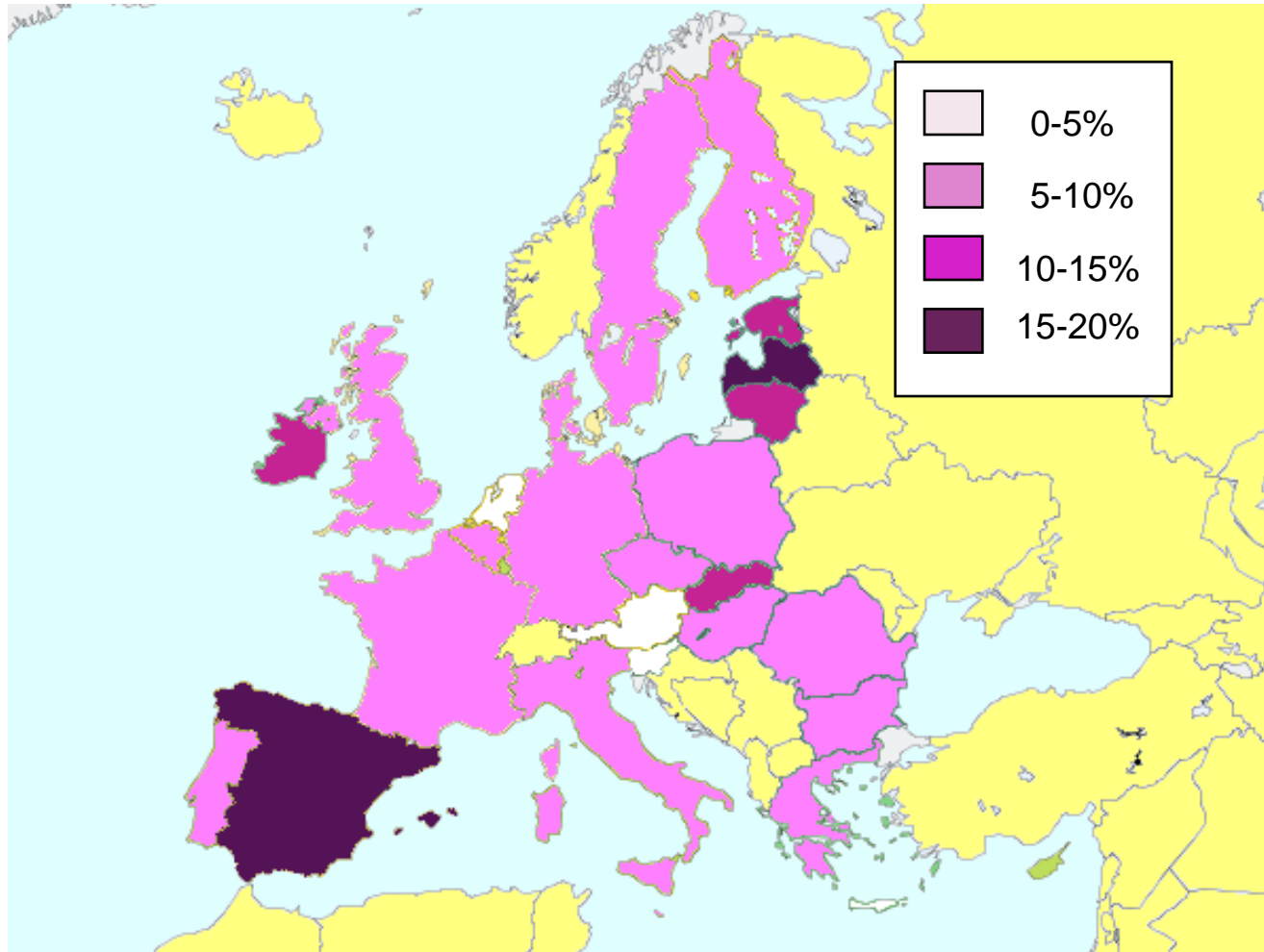
País	Tasa de desempleo
Alemania	7.6 %
Polonia	7.7 %
Grecia	7.8 %
Suecia	8.0 %
Portugal	8.5 %
Francia	8.8 %
Hungría	9.2 %
Eslovaquia	10.5 %
Irlanda	10.6 %
Estonia	11.1 %
Lituania	15.5 %
Letonia	16.1 %
España	17.36 %
Promedio	8.14 %



DESEMPLEO EN EUROPA



DESEMPLEO EN EUROPA



DESEMPLEO EN ESPAÑA

- La cifra de desempleados en España es de **4.010.700** personas, con una tasa de desempleo de **17,36%**, calculada en el primer trimestre de 2009.
- Calculado por el INE.



EVOLUCIÓN

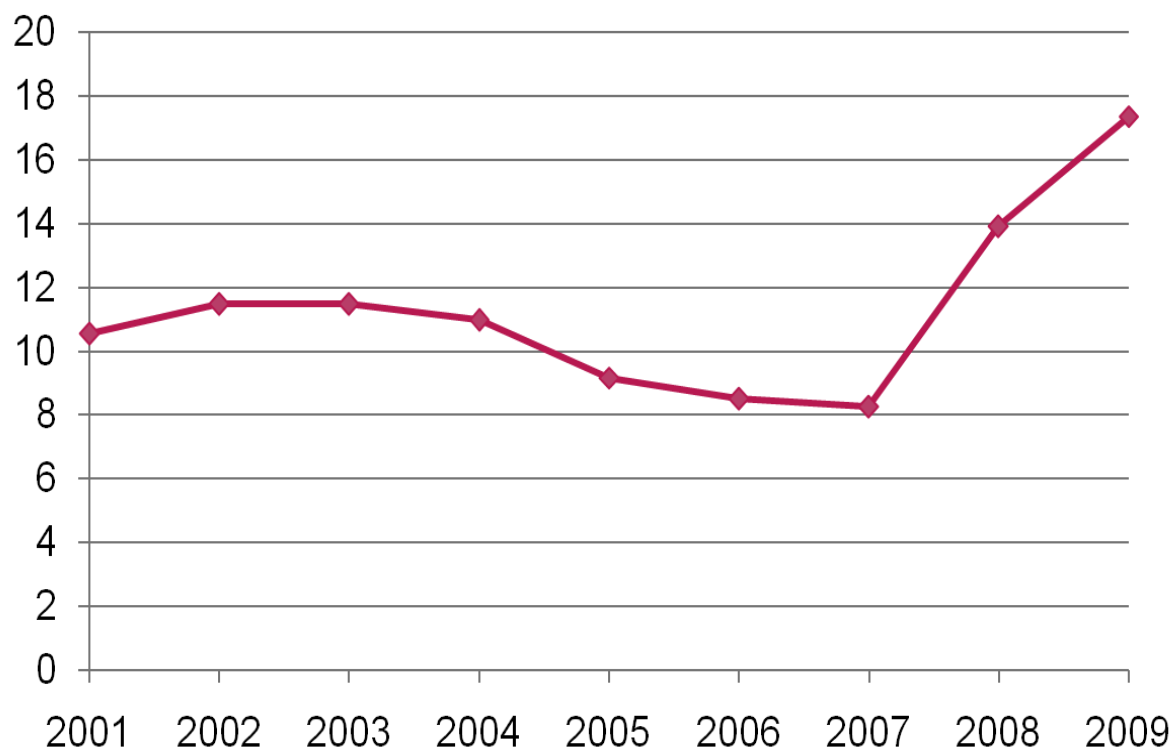
- La evolución del desempleo en España, según el INE, durante los últimos años:

2001	2002	2003	2004	2005	2006	2007	2008
10,55%	11,47%	11,48%	10,97%	9,16%	8,51%	8,26%	13,91%

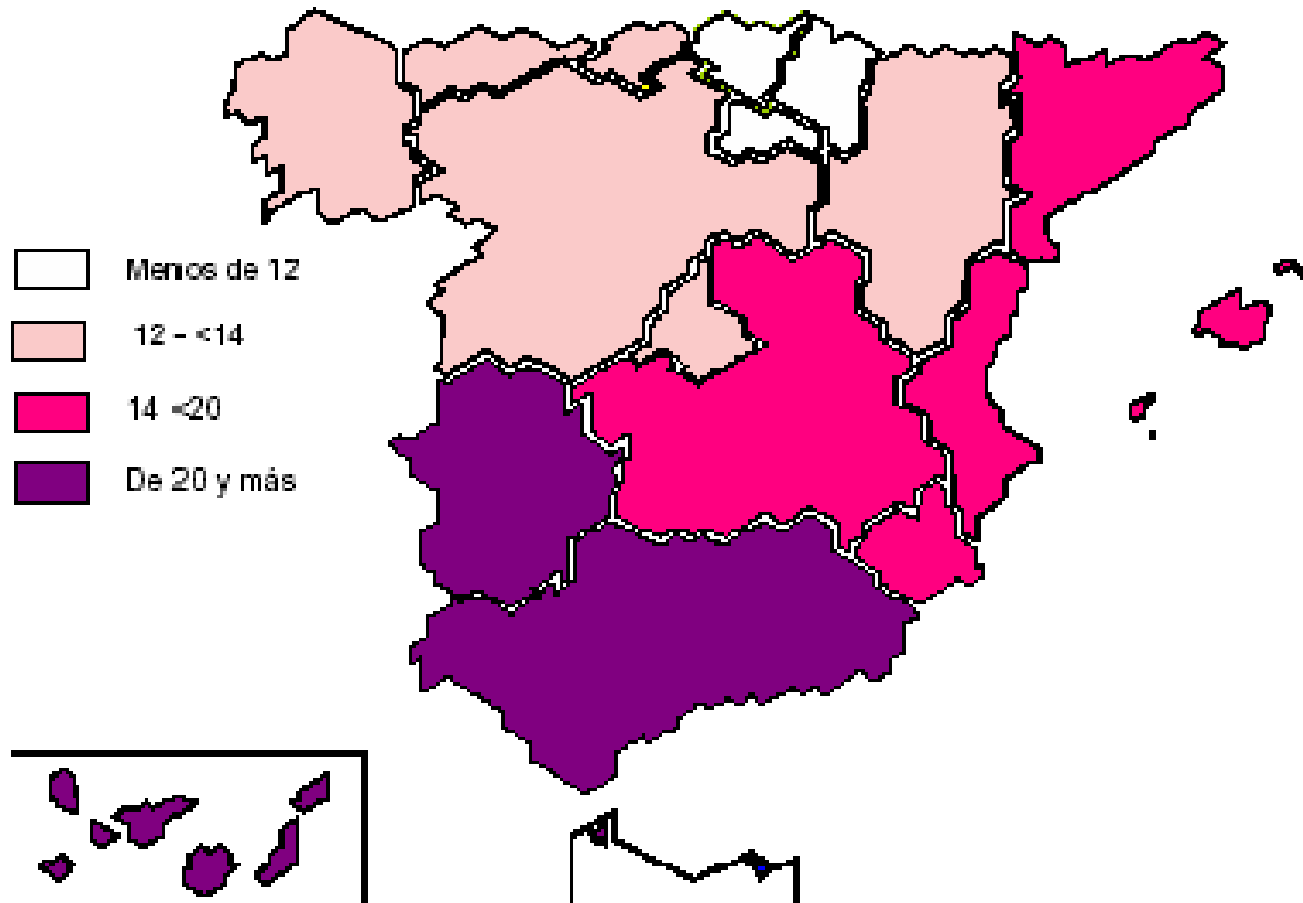


EVOLUCIÓN

% Desempleo



TASA DE DESEMPLEO POR COMUNIDADES



INE versus INEM

- Pero, según el INEM, el número de desempleados en España difiere en **casi 450.000 personas** (mayo 2009).
- El Gobierno sacó de los registros de desempleados a las personas que acuden a cursillos de formación y catalogándolos como demandantes de empleo no ocupados (DENOS). La cifra asciende a 266.132 personas, que no se incluyen en el paro registrado.



INE vs INEM

- **Tampoco se incluyen 182.203 parados**, agrupándolos según "disponibilidad limitada" o "demanda de empleo específica".
- **Según el INEM**, son aquellos demandantes, sin empleo, que indican en su solicitud condiciones especiales de trabajo. Es decir, que son también parados.



INE vs INEM

- El volumen de demandantes de empleo que tiene **contabilizados el Inem** alcanza las **4.915.343 personas**.
- El Gobierno explica esta diferencia entre paro registrado y demandantes de empleo por la existencia de personas que **quieren cambiar de empleo**, aunque ya tengan uno. En abril esta cifra ascendía a 822.128 personas.

