

# FITXA EXPLORACIÓ DE LA FUNCIO CEREBRAL (NEUROPSICOLOGIA)

Nom i Cognoms:

Data Naixement:

Home  Dona

Data:


Edat:

Estudis/Professió:

Observacions:

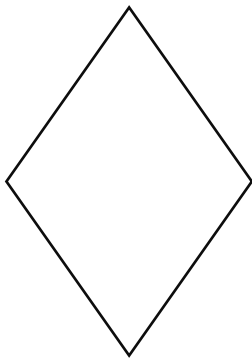
<b>NIVELL DE CONSCIÈNCIA</b>	<p>Primer component que cal tenir en compte en qualsevol procés d'avaluació de la funció cerebral, per poder seguir cal que el pacient estigui en estat Alerta.</p> <p>Observeu al pacient i catalogui el seu nivell de consciència.</p>	<input type="checkbox"/> Alerta <input type="checkbox"/> Somnolent <input type="checkbox"/> Obnubilació <input type="checkbox"/> Estupor/semicoma <input type="checkbox"/> Coma
<b>CONDUCTUAL (Lòbul Frontal)</b>	<p><b>Síndromes Prefrontals</b>            Observeu al pacient i avalueu els ítems següents:</p> <p>a. <u>Les dificultats en l'atenció sostinguda</u>: expliqueu qui sou, perquè es troba a la consulta i les proves que aneu a fer-li i per a què serveixen. A continuació demaneu-li que ho expliqueu ell. Avalueu la l'atenció.</p> <p>b. <u>Alteracions en l'autoregulació</u>: digueu-li al pacient que no vos agrada molt la roba que porta. Avalueu la impusivitat. Digueu-li que era una prova que si l'agrada la roba que porta.</p> <p>c. <u>Problemes en l'organització cognitiva i del comportament</u>: Digueu al pacient que vos ensenye el DNI i la targeta sanitària. Abans de que traga la cartera digueu-li que no ho faça. Avalueu Inèrcia del comportament.</p> <p>d. <u>Rígiditat cognitiva i del comportament</u>: Digueu al pacient que passaria si ell creuara el carrer sense mirar.</p>	<input type="checkbox"/> Inatenció <input type="checkbox"/> Impulsivitat <input type="checkbox"/> Dependència ambiental (ecopràxia) <input type="checkbox"/> Perseverança patològica <input type="checkbox"/> Inèrcia del comportament <input type="checkbox"/> Alteració metacognitiva
<b>PERCEPCIÓ VISUAL AGNOSIES VISUALS</b>	<p><b>Test de reconeixement visual amb interferències (Test de Poppelreuter modificat).</b>            Mostreu al pacient les làmina I. Expliqueu que ha de identificar les formes.</p> <p style="text-align: center;">Núvol 0-2 Lluna 0-2 Estrella 0-2 Raig 0-2 Cor 0-2</p> <p style="text-align: center;">Una puntuació inferior a 14 indica patologia.</p>	<input type="checkbox"/> 0 <input type="checkbox"/> 2-6 <input type="checkbox"/> 6-10 <input type="checkbox"/> 10-14 <input type="checkbox"/> 15
<b>VISUO CONTRSTRUCCIÓ</b>	<p><b>Copia de dibuixos (Test de Strub i Black modificat)</b>            Avaluació de la construcció bidimensional i tridimensional.            Digueu al pacient que copi el dibuix de la làmina II.</p> <p>a. <input type="checkbox"/> 0 (pobre/malament) <input type="checkbox"/> 1 (regular) <input type="checkbox"/> 2 (bé) <input type="checkbox"/> 3 (excel·lent)</p> <p>b. <input type="checkbox"/> 0 (pobre/malament) <input type="checkbox"/> 1 (regular) <input type="checkbox"/> 2 (bé) <input type="checkbox"/> 3 (excel·lent)</p> <p>c. <input type="checkbox"/> 0 (pobre/malament) <input type="checkbox"/> 1 (regular) <input type="checkbox"/> 2 (bé) <input type="checkbox"/> 3 (excel·lent)</p> <p>d. <input type="checkbox"/> 0 (pobre/malament) <input type="checkbox"/> 1 (regular) <input type="checkbox"/> 2 (bé) <input type="checkbox"/> 3 (excel·lent)</p>	<input type="checkbox"/> 0-3 <input type="checkbox"/> 3-6 <input type="checkbox"/> 6-9 <input type="checkbox"/> 9-12 <input type="checkbox"/> 12

LÀMINA I. TEST DE REONEIXEMENT VISUAL AMB INTERFERÈNCIES

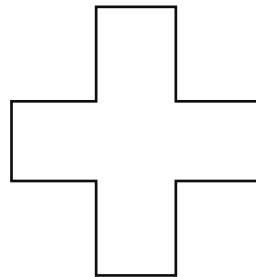


LÀMINA II. TEST DE VISUO-CONSTRUCCIÓ

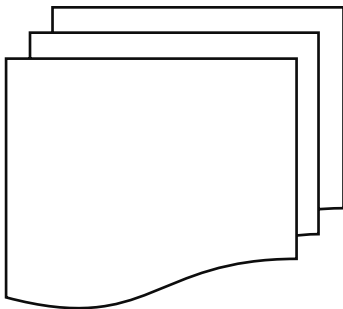
a.



b.



c.



d.

